




BRAZIL
Metals Perfurados

Chapas
Decorativas
Tipo Brise



Metal Expandido Decorativo Tipo Brise

Indicadas para ambientes onde há necessidade de deflexão de luminosidade, as chapas expandidas tipo Brise são próprias para diminuir a claridade externa do ambiente, sem perder a visibilidade interna.



Medidas Padrão

Rolos:

1000 x 10.000x0,90mm

1200 x 10.000x0,90mm

Chapas Decorativas

As chapas perfuradas decorativas são ideais para aplicação estética nos mais variados tipos de projetos.

Sua utilização pode ser indicada na decoração de ambientes fachadas, ou áreas externas, como componente de móveis e outros objetos decorativos, devido à beleza estética e a resistência que o material proporciona. Fabricadas em aço carbono, as chapas podem ser fornecidas com acabamento galvanizado ou pintado na varias cores e medidas, sempre de acordo com a necessidade da aplicação.





Cortamos na medida que você precisar.

Exemplos de Aplicação

*Peso teórico por m² .Poderá sofrer variação de ±10% de acordo com a configuração da malha.



Metal Expandido Tipo BRISE



- ✓ Maior visibilidade interna
- ✓ Maior deflexão de iluminação
- ✓ Beleza e durabilidade

| Cód. | AxB | E | A1 | B1 | C | AA% | Peso m² |
|-------------|------------|----------|-----------|-----------|----------|------------|---------------------------|
| BRISE 01 | 6 x 25 | 1,00 | 4,75 | 14,60 | 1,20 | 78% | 1,80 |
| BRISE 02 | 6 x 25 | 1,20 | 4,10 | 14,15 | 1,80 | 70% | 1,94 |
| BRISE 03 | 6 x 25 | 1,50 | 3,60 | 13,70 | 2,20 | 62% | 2,97 |



17 3216-7280